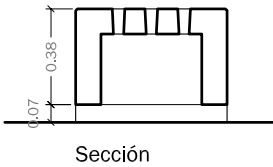
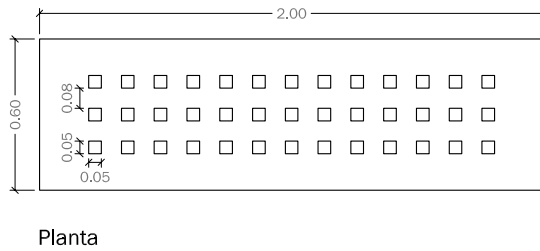
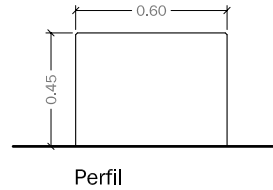
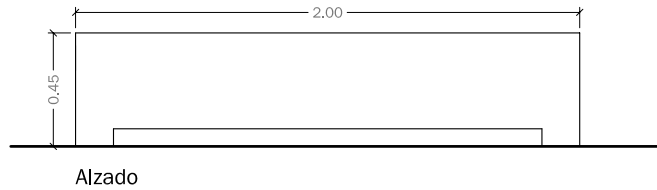
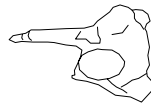
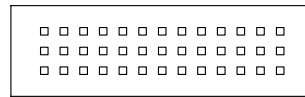

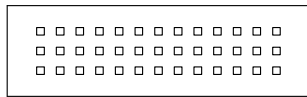


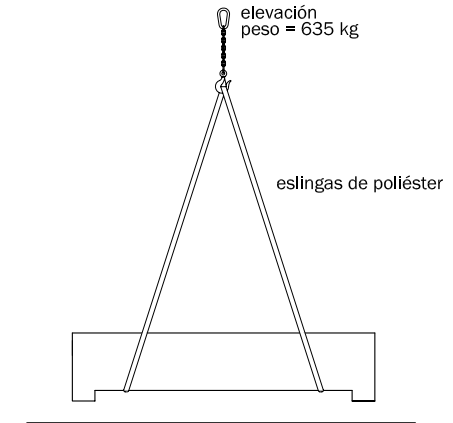
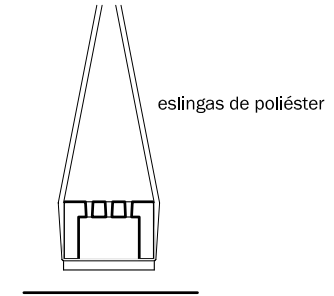
GEOMETRÍA



escala (en cm.) 0 50



COLOCACIÓN



Sistema de Fijación Apoyado

BALI

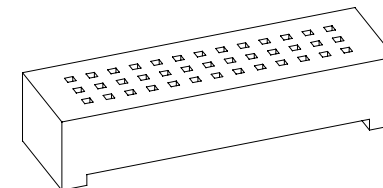
Su "estructura hueca" contrasta con la sensación de "bloque macizo" que resalta su geometría aparente. El diseño contempla unas perforaciones cónicas pasantes en su base de asiento, mostrando en su interior una cavidad suspendida únicamente por sus dos apoyos laterales.

modelo patentado ©



MATERIAL : Hormigón armado
COLOR : Beige, Gris, Negro
TEXTURA : Decapada, Mixta pulida-decapada
ACABADO : Hidrofugado
PESO : 635 Kg
COLOCACIÓN : Apoyado

DISEÑO : Equipo interno



OFICINA TÈCNICA

C. Càntir, 1 Zona Industrial del Sud
 80292 Esparreguera (Barcelona)
 Tel 93 777 13 00 // Fax 93 777 17 04
 www.pmata.com // info@pmata.com