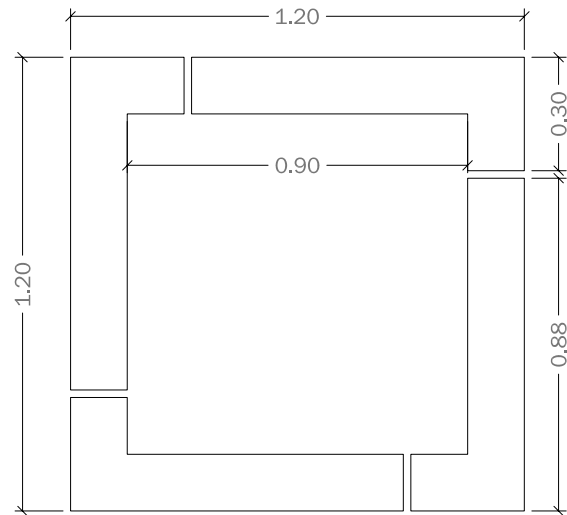
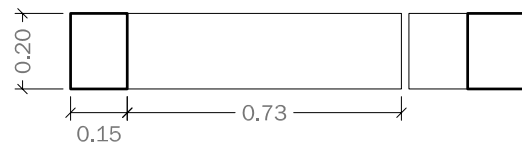


GEOMETRÍA

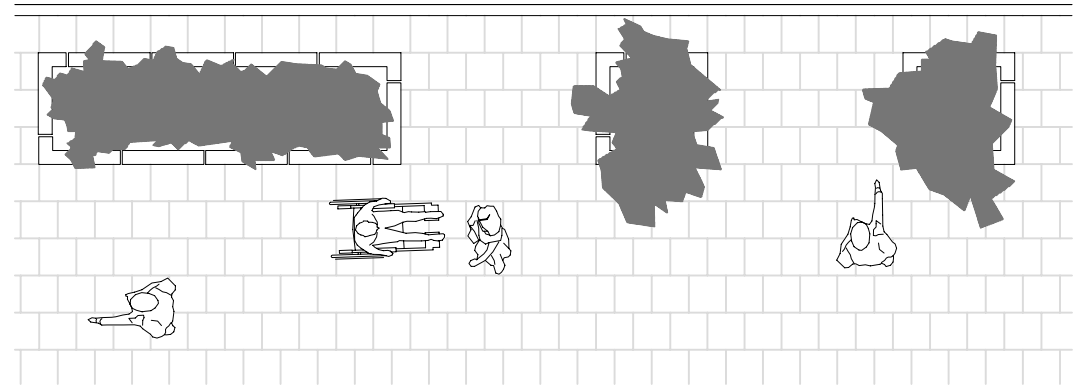
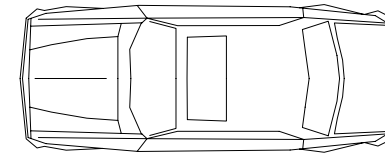


Planta



Sección

escala (en cm.) 0 50



Detalle concatenado

ELE

Alcorque formado únicamente por su marco, sin tapas de cubrición.
Es un elemento que permite delimitar zonas rectangulares disponiendo para ello piezas lineales intermedias.

modelo patentado ©



MATERIAL : Hormigón armado
COLOR : Gris
TEXTURA : Decapada
ACABADO : Hidrofugado
PESO : 145 Kg
COLOCACIÓN : Empotrado a nivel de pavimento

DISEÑO : Equipo interno

MATA®

OFICINA TÈCNICA

C. Càntir, 1 Zona Industrial del Sud
80292 Esparreguera (Barcelona)
Tel 93 777 13 00 // Fax 93 777 17 04
www.pmata.com // info@pmata.com