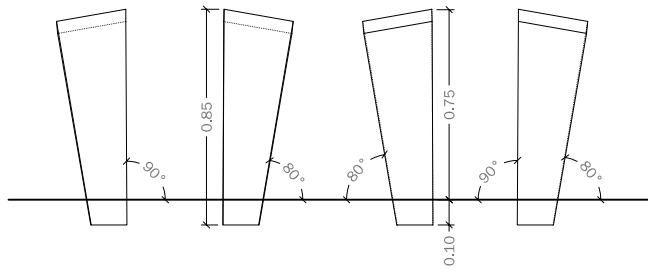
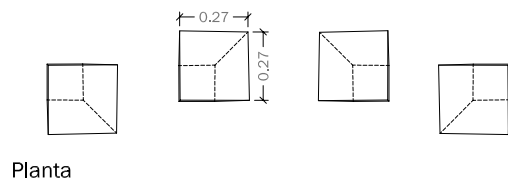


GEOMETRÍA

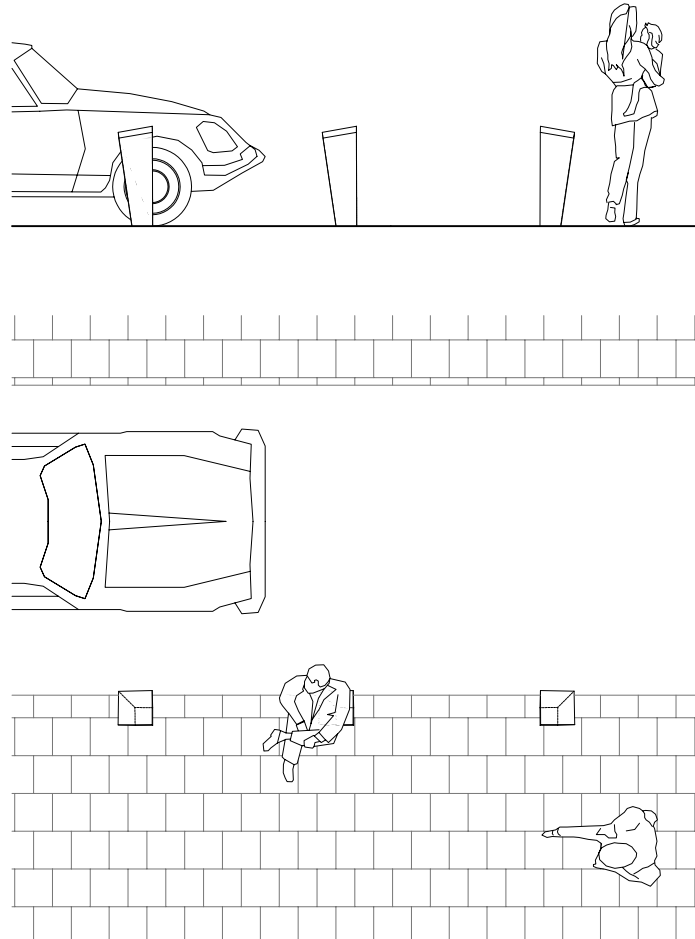


Alzado

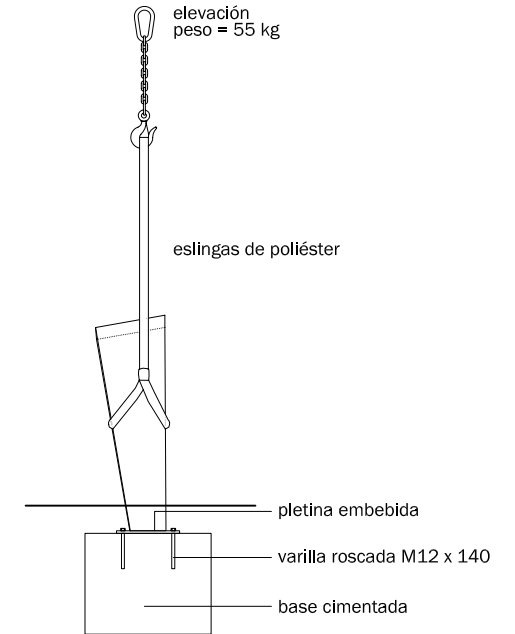


Planta

escala (en cm.) 0 50



COLOCACIÓN



Sistema de Fijación
Fijado a fondo a base cimentada

Garcilaso

Su geometría en forma de pirámide truncada, le confiere un carácter sobrio y ornamental. Su alzado claramente inclinado advierte de su presencia, a la vez que sus caras proyectan distintos ángulos respecto al suelo. Su base superior y su altura son ideales como base de apoyo para el peatón.

modelo patentado ©



MATERIAL : Hormigón armado
COLOR : Blanco, Negro, Gris
TEXTURA : Decapada, Lisa, Pulida
ACABADO : Hidrofugado
PESO : 55 Kg
COLOCACIÓN : Fijado mediante pletinas embecidas

DISEÑO : Equipo interno



OFICINA TÈCNICA

C. Càntir, 1 Zona Industrial del Sud
80292 Esparreguera (Barcelona)
Tel 93 777 13 00 // Fax 93 777 17 04
www.pmata.com // info@pmata.com