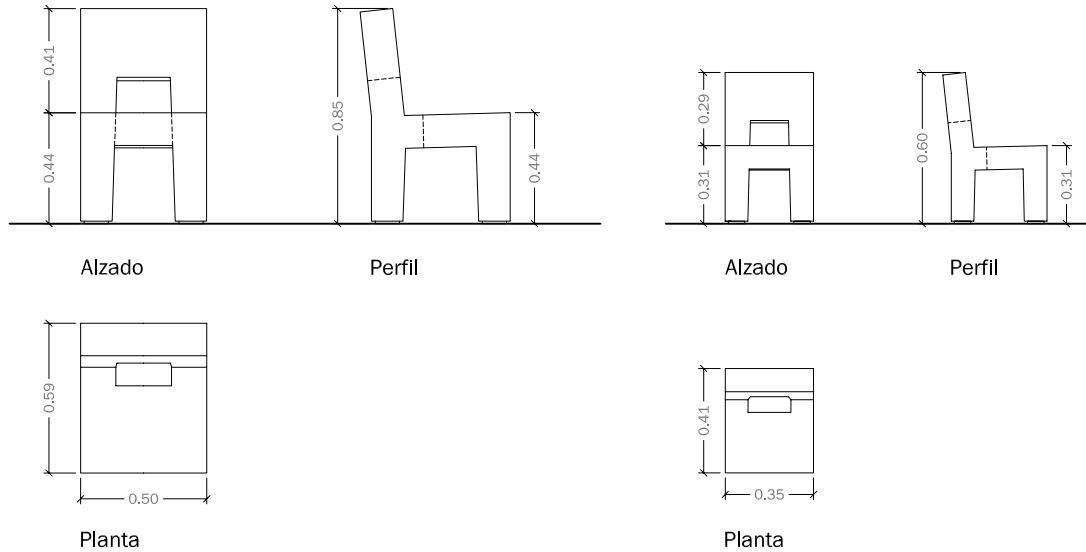



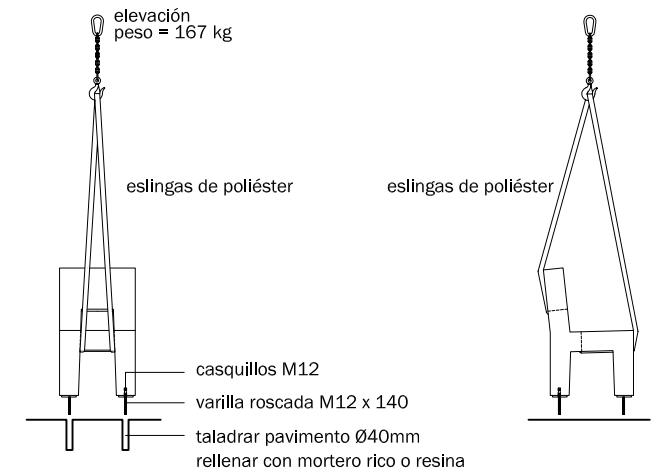
## GEOMETRÍA



escala (en cm.) 0 50



## COLOCACIÓN



Sistema de Fijación  
Fijado a fondo a base cementada

## SIMPLEX / SIMPLEX <8


Serie de asientos compuesta por la silla Simplex y la silla Simplex <8 pensada para los más pequeños. Su diseño está basado en la interpretación de la silla elemental, de líneas puras y fácilmente asimilables. Fabricadas en una sola pieza, su generosa sección confiere al conjunto una gran solidez, resistencia al vandalismo y un mantenimiento casi nulo.

modelo patentado ©



**MATERIAL :** Hormigón armado  
**COLOR :** Beige, Gris, Blanco  
**TEXTURA :** Decapada, Lisa  
**ACABADO :** Hidrofugado  
**PESO :** 167 Kg / 55 Kg  
**COLOCACIÓN :** Fijado a fondo

**DISEÑO :** SUMA Arquitectes



**MATA®**

OFICINA TÈCNICA

C. Càntir, 1 Zona Industrial del Sud  
 80292 Esparreguera (Barcelona)  
 Tel 93 777 13 00 // Fax 93 777 17 04  
 www.pmata.com // info@pmata.com