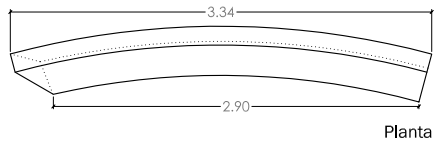
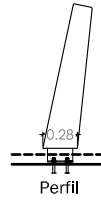
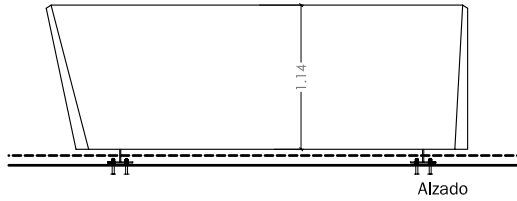
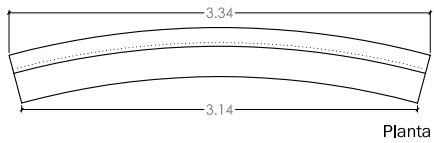
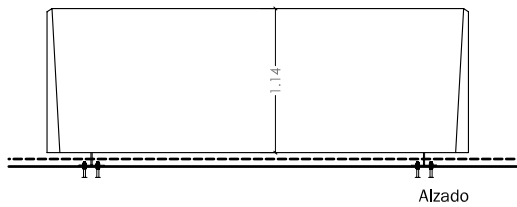


GEOMETRÍA

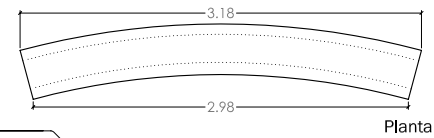
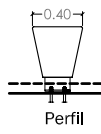
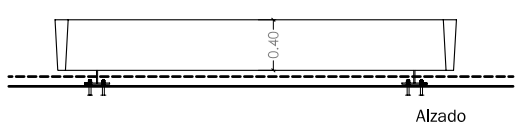
RESPALDO - Módulo Esquina



RESPALDO - Módulo Intermedio



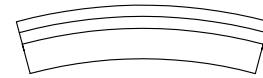

BANCO



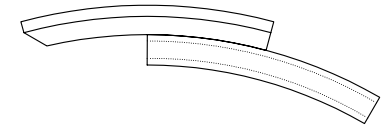
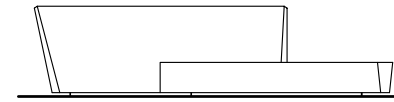
escala (en cm.) 0 100

COMBINATORIA

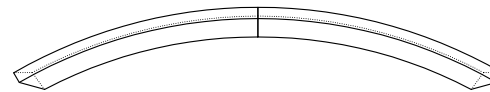
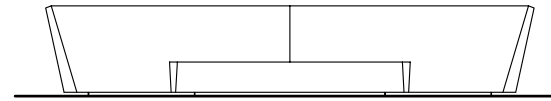
Respaldo intermedio + Banco



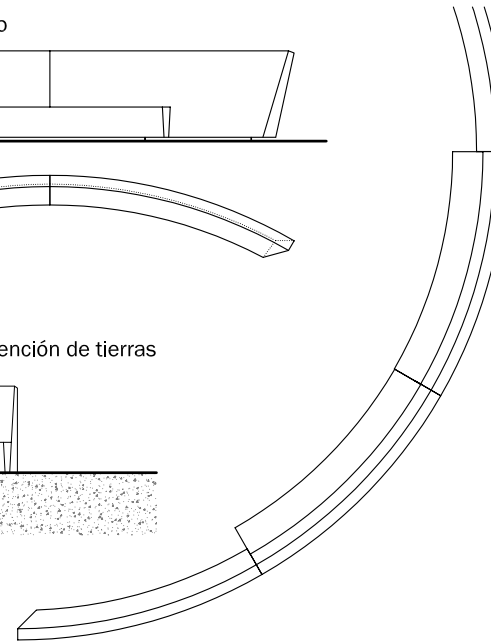
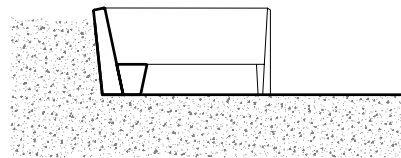
Respaldo esquina + Banco



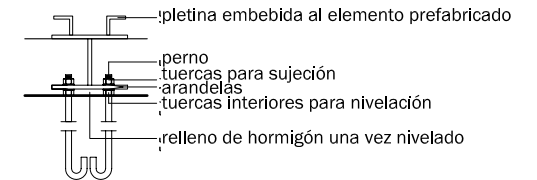
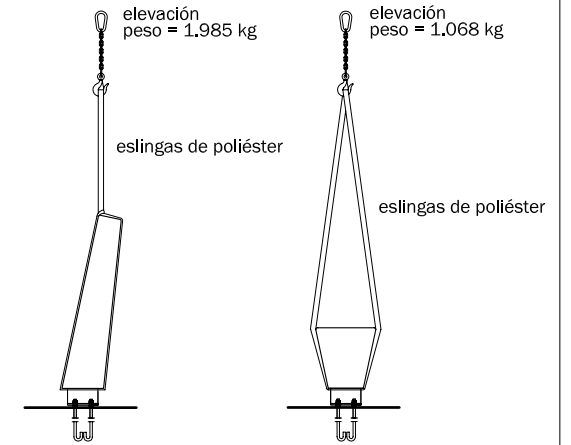
2 Respaldo + Banco



Respaldo + Banco . Contención de tierras



COLOCACIÓN



Sistema de Fijación
Atornillado a base cementada

UNIÓ

Su versatilidad le confiere la posibilidad de ensamblarse y modularse creando formaciones aleatorias. Su geometría resalta un diseño cóncavo en su módulo independiente, formado por una pieza de base de asiento y otra de respaldo inclinado. Su función arquitectónica en el espacio hace de él un elemento apto para ser colocado como módulo simple o concatenado linealmente para limitar y ordenar espacios.

modelo patentado ©



MATERIAL : Hormigón armado
COLOR : Gris Granítico, Ocre
TEXTURA : Decapada
ACABADO : Hidrofugado
PESO : asiento 1.068 Kg / respaldo 1.985 Kg
COLOCACIÓN : Fijado a fondo

DISEÑO : gca arquitectes associats



OFICINA TÈCNICA

C. Càntir, 1 Zona Industrial del Sud
 80292 Esparreguera (Barcelona)
 Tel 93 777 13 00 // Fax 93 777 17 04
 www.pmata.com // info@pmata.com